

Конспект

урока по правилам дорожного движения (для детей начальных классов)

Подошел к концу . Нам остался последний урок в этом году. И начнем мы её с веселой песенки.

"Песенка друзей"

1

Мы едем, едем, едем
В далёкие края,
Хорошие соседи,
Счастливые друзья.
Нам весело живётся,
Мы песенку поём,
И в песенке поётся
О том, как мы живём.

Припев:

Тра-та-та! Тра-та-та!
Мы везём с собой кота,
Чижика, собаку,
Петьку-забияку,
Обезьяну, попугая —
Вот компания какая!

2

Когда живётся дружно,
Что может лучше быть!
И ссориться не нужно,
И можно всех любить.
Ты в дальнюю дорогу
Бери с собой друзей:
Они тебе помогут,
И с ними веселей.

Припев...

3

Мы ехали, мы пели
И с песенкой смешной
Все вместе, как сумели,
Приехали домой.
Нам солнышко светило,
Нас ветер обвевал,
В пути не скучно было,
И каждый напевал:

Припев...

Эта замечательная песенка напоминает нам о том, что впереди лето и каникулы. Вы будете отдыхать, гулять с друзьями по улицам и бульварам. И

поэтому наш урок мы посвятим правилам дорожного движения и назовем его (слайд 1) «Правила дорожные знать каждому положено!»

Итак, отправляемся в путешествие по азбуке города. А что мы назовем азбукой города?

1. Город, в котором с тобой мы живем
Можно по праву сравнить с букварем -
Азбукой улиц, проспектов, дорог.
Город дает нам все время урок.
2. Вот она, азбука, над головой,
Знаки развешаны вдоль мостовой.
Азбуку города помни всегда,
Чтоб не случилось с тобою беда.
3. Правил дорожных на свете немало.
Все бы их выучить нам не мешало,
И основные из правил движенья –
Знать как таблицу должны умноженья.
4. Везде и всюду правила, их надо знать всегда:
Без них не выйдут в плаванье из гавани суда.
Выходят в рейс по правилам полярник и пилот,
Свои имеют правила шофёр и пешеход.
5. По городу, по улице не ходят просто так:
Когда не знаешь правила, легко попасть впросак.
И чтобы не случилась на улице беда
Ты правила дорожные запомни навсегда.

А как вам кажется, для чего нам нужно знать правила дорожного движения? А что на улице нам помогает соблюдать ПДД?(дорожные знаки) Давайте споем про них песню.

Песенка на мотив «Бременские музыканты»

На дороге нас важнее нету,
Потому и бродим мы по свету.
Только с нами не страшны тревоги,
Нам любые по плечу дороги.


Мы свое призванье не забудем,
Безопасность мы приносим людям!
Только тем, кто знаки эти знает,
Ничего в пути не угрожает.

Мы помочь готовы всем на свете,
Пусть нас учат взрослые и дети.
Пусть дорог бояться перестанут,
И машины им друзьями станут.


Сейчас мы проверим как вы знаете дорожные знаки? Родители могут помочь детям.(слайд 2)

1. Знак «Уступи дорогу»: 


Если видишь этот знак,
Знай, что он не просто так.
Чтобы не было проблем,
Уступи дорогу всем!

2. Знак «Въезд запрещен»: 


Знак водителей страшит,
Въезд машинам запрещает!
Не пытайтесь сгоряча
Ехать мимо кирпича!

3. Знак «Место для разворота»: 

В этом месте круглый год
Совершают разворот!

4. Знак «Обгон запрещен»: 

Знак любителей обгона
Объявляет вне закона.
В этом месте, сразу ясно,
Обгонять других опасно!

5. Знак «Пешеходный переход»: 

Здесь наземный переход,
Ходит целый день народ.
Ты, водитель, не грусти,
Пешехода пропусти!

6. «Движение пешеходов запрещено»: 


В дождь и в ясную погоду
Здесь не ходят пешеходы.
Говорит им знак одно:
«Вам ходить запрещено!»

7. Знак «Место стоянки»: 


Коль водитель вышел весь,
Ставит он машину здесь,
Чтоб, не нужная ему,
Не мешала никому.

8. Знак «Поворот запрещен»: 

Эти знаки на пути
Ни за что не пропусти.
Есть у них одна забота –
Запрещать нам повороты.

9. Знак «Остановка запрещена»: 

Здесь машину не грузи,
Не паркуй, не тормози.
Этот знак всем говорит:
«Тот не прав, кто здесь стоит!»

10. Знак «Главная дорога»: 

Вот он знак, каких немного:
Это главная дорога!
Если едешь ты по ней,
Всех становишься главней,
И тебе, как будто Богу,
Уступают все дорогу!

11. Знак «Автомагистраль»: 


С ветерком и без печали
Мчимся мы по магистрали.
Там, где этот знак стоит,
Путь ничто не преградит!

12. Знак «Подземный пешеходный переход»: 

Знает каждый пешеход
Про подземный этот ход.
Город он не украшает,
Но машинам не мешает!

13. Знак «Место остановки автобуса, троллейбуса, трамвая и такси»: 


В этом месте пешеход
Терпеливо транспорт ждет.
Он пешком устал шагать,
Хочет пассажиром стать.

14. Знак «Тупик»: 


Этот знак наверняка
Доведеет до тупика.
Ну, а дальше – хоть лети,
Потому что нет пути!

15. Знак «Ограничение максимальной скорости»: 

Сообщает знак бесстрастно:
«Ехать здесь быстрее опасно!
Так что будьте вы добры
Снизить скорость до поры!»

16. Знак «Дети»: 

Посреди дороги дети,
Мы всегда за них в ответе.
Чтоб не плакал их родитель,
Будь внимательней, водитель!

17. Знак «Сужение дороги»: 

Грустен этот знак немного:
Здесь сужается дорога!
Это как всегда нехстати.
Вдруг нам места там не хватит?

18. Знак «Подача звукового сигнала запрещена»: 

Эй, водитель, не гуди,
Шумом спящих не буди.
Не пугай гудком прохожих,
Ведь и сам оглохнешь тоже.

19. Знак «Пересечение с трамвайной линией»: 


Эй, водитель, не зевай!
Ходит впереди трамвай.
Ты притормози немножко,
Уступи ему дорожку.

20. Знак «Железнодорожный переезд»: 

Не один здесь знак, а много:
Здесь железная дорога!
Рельсы, шпалы и пути –
С электричкой не шути.

21. Знак «Дорожные работы»: 

Знак «Дорожные работы».
Чинит здесь дорогу кто-то.
Скорость сбавить нужно будет,
Там ведь на дороге люди.

22. Знак «Дикие животные»: 

Бродят прямо по дороге
Лоси, волки, носороги.
Ты, водитель, не спеши,
Пусть сперва пройдут ежи!

23. Знак «Падение камней»: 

Вот дорога, ты на ней
Попадешь под град камней.
Здесь обвал всегда возможен,
Будь предельно осторожен!

24. Знак «Тоннель»: 

Знак гласит, что еле-еле
Виден свет в конце туннеля.
На педаль не налегай,
Лучше фары зажигай!

25. Знак «Пункт первой медицинской помощи»: 

Если кто ломает ногу,

Здесь врачи всегда помогут.
Помощь первую окажут,
Где лечиться дальше, скажут.

26. Знак «Автозаправочная станция»:



Не доедешь без бензина
До кафе и магазина.
Этот знак вам скажет звонко:
«Рядышком бензоколонка!»

27. Знак «Мойка»:



Коль в грязи капот и шины,
Надо срочно мыть машину.
Ну, раз надо, значит, надо.
Вот вам знак, что мойка рядом!

28. Знак «Телефон»:



Если нужно дозвониться
Хоть домой, хоть за границу,
Знак поможет, скажет он,
Где искать вам телефон!

29. Знак «Гостиница или мотель»:



Если долгим был твой путь,
Надо лечь и отдохнуть.
Этот знак нам говорит:
«Здесь гостиница стоит!»

30. Знак «Пункт питания»:



Коли вам нужна еда,
То пожалуйста сюда.
Эй, шофер, внимание!
Скоро пункт питания!

31. Знак «Техобслуживание»:



Ай-ай-ай! Какая жалость!
Что-то вдруг у нас сломалось.
Знак нам этот говорит:
«Здесь машинный Айболит!»

Молодцы, теперь вы познакомились со всеми дорожными знаками. А вот послушайте какая история случилась однажды на перекрестке.

ведущий:

На одном из перекрёстков
Вышла как-то раз загвоздка...
Все машины встали в ряд

И, не двигаясь, гудят.

1 ребенок: Что случилось?

2 ребенок: Что стоите?

3 ребенок: Проезжайте!

4 ребенок: Проходите!

1 ребенок: Знаки словно испарились!

2 ребенок: Как сквозь землю провалились!

3 ребенок: Непонятно, кто куда!

4 ребенок: Вот несчастье! Вот беда!

ведущий: А в это время за забором

Знаки громко спорят хором

И решают, кто главней,

На дороге кто важней?

Знак «Главная дорога»

Попрошу меня не трогать!

Я же главная дорога!

Мне дорогу уступите,

Транспорт мой вперед пустите!

И не ссорьтесь-ка, друзья!

Всех главней, понятно, я!

Знак «Пешеходный переход»

Тормозни чуток, подруга,

Мне смешны твои потуги!

Ты важна, да я главней:

Я перевожу людей!

Знак «Осторожно: дети!»

Но главнее всех, заметьте

Это маленькие дети!

За детей в ответе я!

Нет главней меня, друзья!

Знак «Кирпич»

Ха-ха-ха! Вот это шутка!

Самый главный – Знак-малютка!

Детям на шоссе не место!

И без вас машинам тесно!

Знак «Движение запрещено»

Отойди-ка ты, дружок!

Погляди на мой кружок:

Запрещаю я движенье

Всем-всем-всем без исключенья!

Если встану на пути –

Ни проехать, ни пройти!

Брат Кирпич, скажи на милость,

Что вдвоем с тобой мы – сила!

Знак «Кирпич»

Если только захотим, всё движенье прекратим!!

ведущий:

Спорят меж собою Знаки.

Как бы ни дошло до драки!

И вот в этот сложный час

Вдруг до них донесся глас.

Знак «Перекрёсток» (появляясь)

Вы совсем с ума сошли?!

Вы куда с меня ушли?!

Знак «Главная дорога»

Это кто?

Знак «Перекрёсток»

Ваш Перекрёсток!

Ваш отец почти что крёстный!

Спину мне натёрли шины:

В пять рядов стоят машины!

Ругань, суматоха, гам.

Как не стыдно, Знаки, вам?!

Знак «Главная дорога» Тороплюсь, лечу, бегу!

Всем машинам помогу –

К цели все сейчас поедем.

До свидания, соседи!

Знак «Пешеходный переход»

Думаю, пора назад!

Поспешим скорее, брат!

Знак «Осторожно: дети!»

Ждут нас слава и почёт,

Ведь укажем переход

Знак «Движение запрещено»

На дороге неполадки!

Там без нас совсем не сладко!

И движенью не во вред,

Если кое-где запрет.

Знак «Кирпич»

Встанем мы на старом месте,

Нам и там довольно чести!

ведущий: Знаки стали по местам.

Стих немедля шум и гам

Зашуршали дружно шины, покатались все машины

И наладилось движенье в тот же миг без напряженья

1 ребенок:

Мы вам сказку рассказали. В ней особой нет морали...

2 ребенок:

Ведь любой субъект движенья вызывает уваженье

3 ребенок:

Не считай, что ты всех круче, знаки ты учи получше

4 ребенок:

И шофёр, и пешеход движутся лишь в свой черёд

ведущий:

Коль друг с другом все согласны, то дороги безопасны!

Угадайте, кто следующий пришел к нам в гости.

Он имеет по три глаза,

По три с каждой стороны,

И хотя еще ни разу

Не смотрел он всеми сразу-

Все глаза ему нужны.

Он висит здесь с давних пор.

Кто же это?...(светофор)

К нам в гости пришел светофор.

Светофор(слайд3)

Я на улице любой

Самый главный постовой.

Все меня, конечно, знают.

Кто не знает? Есть такой?

На улице я главный,

Известен на весь мир,

На улице широкой

Стою как командир.

Ребята меня знают,

Да как меня не знать!

Все сразу понимают,

Что я хочу сказать.

Три глаза.(вместе)

Наш домик- светофор,

Мы три родные брата!

Мы светим с давних пор

В дороге всем ребятам.

Красный свет

Красный свет – он самый строгий.

Если только он горит,

Знает Петя, знает Даня,

Что сейчас их путь закрыт.

Желтый свет

Я загорелся,

Стой и жди!

Влево, вправо ты гляди!

Зеленый свет

Подмигнул зеленый свет –

Путь открыт! Препятствий нет!

Светофор

Коль выполнишь без спора,
Сигналы светофора.
Домой ты попадешь,
Конечно, осень скоро.

Но вот послушайте историю, которая однажды приключилась со светофором.

БЕЗДЕЛЬНИК-СВЕТОФОР

В лесу, где все без правил
Ходили до сих пор,
Однажды появился
Дорожный светофор.
Откуда-то с дороги
Принёс его Медведь.
И звери прибежали
На технику смотреть.

И первым начал Ёжик:
– Какая ерунда!
Нужны для светофора
И ток, и провода.
А если он не будет
Как следует гореть,
То нам на эту штуку
Не стоит и смотреть!

– Я с Ёжиком согласен! –
Сказал зевая Волк. –
– А если б он работал,
Какой в нём был бы толк?
Когда гоню я зайца,
Мне просто смысла нет
Бежать на свет зелёный,
Стоять на красный свет!

– И я, – сказал Зайчишка, –
Когда уже бегу,
Следить за светофором,
Простите, не могу!

– У нас, – Лиса сказала, –
Порядки здесь свои,
И нам на перекрёстке
Не нужен пост ГАИ!

– Мне тоже он не нужен! –
Сказал из норки Крот, –
Я сам себе пророю
Подземный переход!

Услышав под собою
Разумные слова,
– Я вообще летаю! –
Прогукала Сова. –
И мне совсем не нужно
На красный свет глядеть,
Когда я перекрёсток
Могу перелететь.

Осталось всё, как было.
Шумит дремучий бор.
Качается на ёлке
Бездельник-светофор...

Но мы с тобой не зайцы,
Не волки и кроты –
Хожу я на работу,
И в школу ходишь ты.
А мимо мчат машины,
Стальные муравьи.
И нам на перекрёстках
Нужны посты ГАИ!
Они нам помогают,
Нас учат с малых лет
Шагать на свет зелёный,
Стоять на красный свет.

Проверим как ребята знают правила дорожного движения.(слайды4-21)

1. По какой части улицы движется транспорт?
– по мостовой;
– по тротуару.
2. Что такое перекрёсток?
– место пересечения дорог;
– место перехода через улицу.
3. Что такое светофор?
– дорожный знак, запрещающий движение транспорта;
– прибор для регулировки движения машин и пешеходов.
4. Для чего служит красный сигнал светофора?

- он разрешает движение;
 - он запрещает движение.
5. На какой сигнал светофора можно переходить улицу?
- на красный;
 - на зелёный.
6. В каком месте можно переходить проезжую часть?
- в любом месте;
 - там, где нет транспорта;
 - по пешеходному переходу.
7. Как нужно обходить трамвай?
- спереди;
 - сзади.
8. Можно ли детям моложе 14 лет выезжать на велосипеде за пределы двора?
- да;
 - нет;
 - иногда.
9. Можно ли играть рядом с проезжей частью?
- да;
 - нет;
 - иногда.
10. Как нужно обходить автобус и троллейбус?
- сзади;
 - спереди.
11. Когда ты переходишь улицу с двухсторонним движением куда надо посмотреть сначала?
- прямо;
 - направо;
 - налево.
12. Кого называют пешеходами?
- людей, передвигающихся по улице пешком;
 - людей, находящихся в общественном транспорте
13. Что такое улица с односторонним движением?
- это улица, по которой пешеходы движутся в одну сторону;
 - это улица, по которой машины движутся только в одну сторону.
14. Как называется место ожидания пассажиров общественного транспорта?
- стоянка;
 - остановка.
15. Можно ли высовываться из окна автомобиля, автобуса, троллейбуса?
- да;
 - нет
16. Какая «зебра» живёт на проезжей части?
17. Как называется место пересечения двух дорог?
18. Может ли машина проехать на красный цвет?(да , пожарная, скорая помощь, полиция)

Скорая помощь(слайд 22)

Скорая помощь спешит по дороге.
Вуют сиреной сигналы тревоги.
Тихо вздыхает косматый медведь:
- Я не умею так громко реветь!

Синяя вспышка на крыше мелькает:
Стадо машину вперед пропускает.
-Если мы видим такой маячок,
Путь уступаем, - кивает бычок.

Если авария где-то случится,
Скорая помощь на вызов примчится.
Дома, на даче, на речке беда?
Скорая помощь приедет туда!

Помощь получит каждый больной:
Кошка в квартире и ёж под сосной,
Бабочка в поле, сверчок под кустом.
Едет машина с красным крестом,

Воя, мигая, мотором фырча,
Без опозданий доставит врача.
Едет, несётся в белой карете
Самая скорая помощь на свете!

Пора подвести итог нашего урока. Слайд 23

1уч.: Бурлит в движенье мостовая:
Бегут авто, спешат трамваи
Все будьте правилу верны –
Держитесь правой стороны.

2 уч.: Объяснить надо запросто
Будь ты юн или стар:
Мостовая для транспорта,
Для тебя – тротуар.

3 уч.: Где улицу надо тебе перейти –
О правиле помни простом:
С вниманьем налево сперва погляди,
Направо взгляни потом.

4 уч. На проезжей части, дети,

Не играйте в игры эти.
Бегать можно без оглядки
Во дворе и на площадке.
5 уч. Правила из этой книжки
Нужно знать не понаслышке.
И учить их не слегка,
А всерьез- наверняка!

Песня о дорожных знаках(Слайд 24) («Чему учат в школе» Шаинского.)

1. Знаки разные нужны,
Знаки всякие важны,
Знает каждый — 3 раза.
Осторожно переход,
Здесь проходит пешеход
Стоп машины, стоп машины -
Это важно.

2. Светофор горит всегда,
Не спеши, а то беда,
Мчат машины - 3 раза.
Загорелся красный свет,
Это значит, хода нет.
Цвет зелёный говорит вам - проходите.

3. У дороги не играй,
На неё не выбегай,
Не шали ты, не шали ты
Вдруг споткнёшься, упадёшь,
Под колёса попадёшь,
Береги ты, береги ты
Руки, ноги.

5. Знаки знай ты на зубок,
Точно выучи урок,
Вспоминай-ка – 3 раза.
Если все их будешь знать,
Правила не нарушать -
Ты всезнайка – 3 раза.

Конец

